

O INTRABANK INVEST FUNDO DE INVESTIMENTO FINANCEIRO, doravante denominado "FUNDO", constituído sob a forma de condomínio aberto, com prazo indeterminado de duração, regido pelo presente regulamento ("Regulamento"), pela Instrução CVM nº 175, de 23 de dezembro de 2022, e das demais disposições legais e regulamentares aplicáveis.

Público Alvo

O Fundo destina-se a receber aplicações a investidores qualificados, nos termos da Resolução CVM nº 30, de 11 de maio de 2021 ("Resolução CVM 30") e posteriores alterações, doravante denominados "Cotistas".

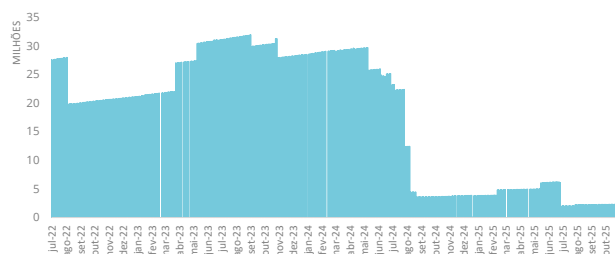
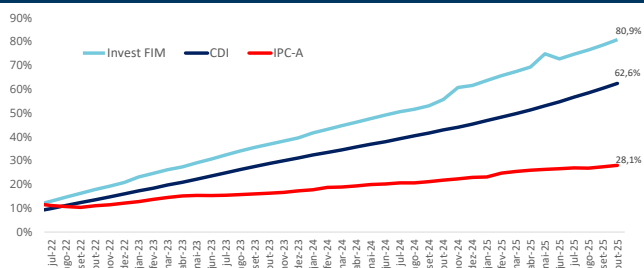
Política de Investimento

O FUNDO tem por objetivo buscar retorno aos seus Cotistas através de investimentos em diversas classes de ativos financeiros disponíveis nos mercados de renda fixa, renda variável, cambial, derivativos e cotas de fundos de investimento, negociados nos mercados interno e externo, sem o compromisso de concentração em nenhuma classe específica.

Histórico de Rentabilidade Mensal

		JAN	FEV	MAR	ABR	MAI	JUN	JUL	AGO	SET	OUT	NOV	DEZ	ANO
2021	Invest FIM							0,29%	0,51%	0,58%	0,63%	0,78%	1,03%	3,88%
	% CDI							81%	64%	132%	262%	132%	133%	119%
2022	Invest FIM	0,98%	1,02%	1,27%	1,13%	1,41%	1,32%	1,36%	1,48%	1,39%	1,39%	1,17%	1,31%	16,34%
	% CDI	134%	134%	144%	136%	136%	130%	132%	128%	130%	129%	115%	117%	130%
2023	Invest FIM	1,91%	1,25%	1,23%	0,93%	1,34%	1,23%	1,31%	1,28%	1,11%	0,97%	1,01%	0,96%	15,54%
	% CDI	170%	136%	105%	102%	119%	115%	123%	113%	114%	98%	110%	107%	119%
2024	Invest FIM	1,49%	1,07%	1,08%	0,99%	1,05%	1,01%	0,94%	0,66%	0,97%	1,75%	3,23%	0,55%	15,80%
	% CDI	154%	134%	129%	111%	126%	128%	103%	76%	116%	188%	408%	59%	145%
2025	Invest FIM	1,27%	1,25%	1,03%	1,14%	3,28%	-1,20%	1,12%	1,03%	1,19%	1,25%			11,90%
	% CDI	125%	127%	107%	108%	288%	NA	88%	88%	97%	98%			101%

Gráfico de Rentabilidade Acumulada

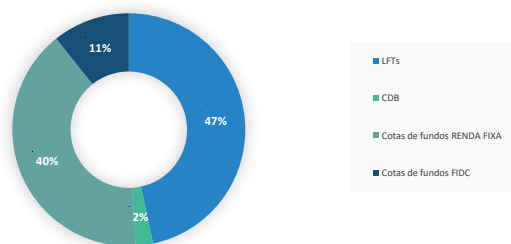


Portfólio

Dados Estatísticos	Fundo	% Benchmark
Retorno desde o Início	80,9%	129%
Retorno Anualizado desde o início	14,4%	-
Volatilidade Anualizada desde o início	0,62%	-
Maior Rentabilidade Mensal	3,28%	408%
Menor Rentabilidade Mensal	-1,20%	-109%
Número de meses acima do Benchmark	42	-
Número de meses abaixo do Benchmark	10	-

PL	R\$
PL Atual	2.608.466,68

Distribuição dos Ativos - % do PL



Dados Técnicos

Taxa de Gestão	0,94% a.a. (pago mensalmente).
Taxa de Administração	0,10% a.a. (pago mensalmente), valor mínimo total de R\$ 1.500,00.
Taxa de Performance	30% (trinta por cento) do que exceder 110% (cento e dez por cento) do CDI.
Gestora	Intrabank Asset Management
Custodiante	HEMERA DTVM LTDA.
Administrador	HEMERA DTVM LTDA.
Aplicação	Das 9:00 horas às 16:00 horas (horário de Brasília)
Cotização para Resgate	D+44 após conversão de cotas para fins de resgate
Pagamento do Resgate	D+1
Tributos (IR)	Longo Prazo
Tributos (IOF)	Conforme tabela regressiva de alíquotas.
Categoria ANBIMA	FIF

Para maiores informações, favor contatar:

contato@intrabank.com.br

Tel: (11) 4673-3300

www.intrabank.com.br

"O conteúdo deste documento tem caráter meramente informativo, não se constituindo em oferta de cotas de qualquer fundo de investimento ou de qualquer outro ativo mencionado. Os investidores devem estar preparados para aceitar e assumir os riscos dos mercados em que o Fundo atua e, consequentemente, possíveis variações no patrimônio investido. A Intrabank Asset não se responsabiliza por ganhos ou perdas consequentes uso desta apresentação. Fundos de Investimento não contam como garantia ao administrador do fundo, do gestor da carteira, de qualquer mecanismo de seguro ou não, ainda, do Fundo Garantidor de Créditos - FGC. A rentabilidade obtida no passado não representa garantia de rentabilidade futura. É recomendada a leitura cuidadosa do prospecto e regulamento do fundo de investimento pelo investidor ao aplicar recursos. As informações presentes neste material técnico são baseadas em simulações e os resultados reais poderão ser significativamente diferentes. Para avaliação da performance de um fundo de investimento, é recomendável a análise de, no mínimo, 12 (doze) meses. Para confirmar informações, favor entrar em contato com a Intrabank Asset management."

MATERIAL PUBLICITÁRIO